

3 / 4 aprile 2025

TRECCHI HUMAN LAB
Palazzo Trecchi
Via Trecchi, 20
Cremona

Corso di formazione ECM RES

**4° CORSO DI
DISSEZIONE ANATOMICA
E TECNICHE DI BASE
ED AVANZATE
DI CHIRURGIA ESTETICA
FACCIALE**

**LIFTING CERVICO-FACCIALE,
BLEFAROPLASTICA, RINOPLASTICA**

Corso riservato
ad un massimo di
16 "Operatori"
e **8 "Osservatori"**

Una testa iniettata con latex ogni
2 operatori + due teste master


RESPONSABILI
SCIENTIFICI

Daniele Fasano
Enrico Robotti

Il corso si pone come obiettivo quello di accompagnare i partecipanti in un percorso di approfondimento sull'anatomia del volto e sulle più attuali tecniche chirurgiche di base ed avanzate della chirurgia estetica del volto. Come è noto, i preparati anatomici rappresentano uno strumento imprescindibile non solo per completare una formazione chirurgica realmente solida, ma anche, per i chirurghi esperti, per approfondire nuove tecniche e poterle eseguire in sicurezza. Le particolari caratteristiche del corso permetteranno ai discenti di avere a disposizione un proprio preparato su cui potersi esercitare in modo pratico, progressivo e guidato sugli interventi di chirurgia estetica del volto, dall'incisione alla sutura finale.

Al fine di favorire l'apprendimento e di ridurre al minimo il tempo dedicato alla teoria, al partecipante verrà fornito del materiale di studio multimediale (link web) prima del corso, necessario per un preliminare approccio di anatomia chirurgica specialistica. Tale materiale sarà di supporto per affrontare proficuamente la breve introduzione teorica prevista all'inizio di ogni sessione dei lavori.

La parte di dissezione verrà svolta su preparati anatomici congelati subito dopo l'exitus ed ogni intervento verrà inizialmente eseguito ed illustrato "step by step" dai docenti su "teste master". Ogni corsista avrà poi a disposizione il proprio preparato anatomico, essendo previsti due corsisti per ognuno degli otto tavoli operatori disponibili. Verrà rispettato sempre il numero massimo di 2 partecipanti per preparato anatomico, con l'obiettivo di garantire a tutti i discenti le migliori possibilità di pratica. Ciascuna postazione sarà presidiata da uno o più tutor a disposizione per supportare il discente nelle attività chirurgiche oggetto del corso (Rapporto tutor/discente: 1:2). Ogni postazione sarà dotata di uno schermo sul quale verranno proiettati, per ogni intervento, i tempi chirurgici da seguire progressivamente per garantire un miglior apprendimento. E' prevista infine anche la partecipazione di un osservatore per tavolo che, pur non intervenendo direttamente alle attività pratiche di dissezione, potrà assistere a tutto il corso teorico e pratico ed interagire con i tutor durante tutte le fasi chirurgiche al fine di ottenere il miglior apprendimento.



4° CORSO DI DISSEZIONE ANATOMICA E TECNICHE DI BASE ED AVANZATE DI CHIRURGIA ESTETICA FACCIALE

LIFTING CERVICO-FACCIALE,
BLEFAROPLASTICA, RINOPLASTICA

LA SEDE DEL CORSO

TRECCHI
HUMAN



CREMONA

TRECCHI HUMAN LAB
Palazzo Trecchi
Via Trecchi, 20 - Cremona

Il TRECCHI HUMAN LAB è lo spazio ideale per migliorare, studiare e perfezionare la pratica chirurgica e la conoscenza anatomica. Le attività sono supportate da personale esperto che cura l'allestimento, l'assistenza, il trattamento e la gestione dei preparati anatomici.

La struttura si trova in una posizione strategica, ben servita da mezzi e facilmente raggiungibile. Dista circa 1h in treno dalla stazione di Milano Centrale e dagli aeroporti principali della Lombardia meridionale (Milano Linate e Milano-Bergamo Orio al Serio). Palazzo Trecchi si trova nel cuore più antico di Cremona, in Via Trecchi 20. A circa 100 metri dal Palazzo, è presente il Parcheggio Villa Glori.

Il centro THL si trova nei meravigliosi sotterranei del Palazzo e si raggiunge attraversando lo scalone principale. Il Wet-Lab conta 13 postazioni operatorie ed è all'occorrenza divisibile attraverso una barriera modulabile in due sottolaboratori rispettivamente di 6 e 7 postazioni. Ogni postazione operatoria è fornita dell'attrezzatura necessaria inclusa la telecamera per la registrazione della pratica e il collegamento in diretta con la sala conferenze.



Giovedì 3 aprile

07.45 Registrazione partecipanti

08.00 Apertura dei lavori e introduzione agli obiettivi formativi del corso
[D. Fasano](#), [C.M. Ressa](#)

08.10 Elementi di teoria su anatomia del volto e del collo per un approccio sistematico e sicuro alla Chirurgia Estetica [C. Tiengo](#)

SESSIONE 1 - LIFTING FACCIALE

08.30 Dimostrazione pratica su "testa master" di un intervento di lifting facciale: dissezione cutanea, dissezione e gestione dello SMAS (plicature, smasectomia e lembi di SMAS) e High SMAS Lift [G. Campiglio](#)

09.00 Esecuzione pratica da parte dei discenti guidata dai Tutor

Tutor: [F.W. Baruffaldi Preis](#), [G. Campiglio](#), [V. Cervelli](#), [D. Fasano](#), [G. Giudice](#), [C. Magliocca](#),
[M. Pascali](#), [M. Salgarello](#), [C. Tiengo](#)

10.00 Dimostrazione pratica su "testa master" di un intervento di lifting facciale: Total Deep Plane Lift [M. Pascali](#)

10.45 Esecuzione pratica da parte dei discenti guidata dai Tutor

Tutor: [F.W. Baruffaldi Preis](#), [G. Campiglio](#), [V. Cervelli](#), [D. Fasano](#), [G. Giudice](#), [C. Magliocca](#),
[M. Pascali](#), [M. Salgarello](#), [C. Tiengo](#)

SESSIONE 2 - LIFTING CERVICALE

12.00 Dimostrazione pratica su "testa master" dell'approccio progressivo al platisma: platismorrafia mediana e sezioni del platisma, lembi di platisma, gestione della ghiandola sottomandibolare e del muscolo digastrico [M. Pascali](#)

12.30 Esecuzione pratica da parte dei discenti guidata dai Tutor

Tutor: [F.W. Baruffaldi Preis](#), [G. Campiglio](#), [V. Cervelli](#), [D. Fasano](#), [G. Giudice](#), [C. Magliocca](#),
[M. Pascali](#), [M. Salgarello](#), [C. Tiengo](#)

13.15 Dimostrazione pratica su "testa master": i punti di repere anatomici per evitare le lesioni nervose [C. Tiengo](#)

13.30 *Pausa pranzo*



Giovedì 3 aprile

SESSIONE 3 - BLEFAROPLASTICA SUPERIORE ED INFERIORE

- 14.30 Dimostrazione pratica su "testa master" di un intervento di blefaroplastica superiore e di trattamento del muscolo elevatore [F.W. Baruffaldi Preis](#)
- 15.00 Esecuzione pratica da parte dei discenti guidata dai Tutor
Tutor: [F.W. Baruffaldi Preis](#), [G. Campiglio](#), [V. Cervelli](#), [D. Fasano](#), [G. Giudice](#), [C. Magliocca](#), [M. Pascali](#), [M. Salgarello](#), [C. Tiengo](#)
- 15.45 Dimostrazione pratica su "testa master" di un intervento di blefaroplastica inferiore cutanea e transconiuntivale e di cantopessi [F.W. Baruffaldi Preis](#)
- 16.15 Esecuzione pratica da parte dei discenti guidata dai Tutor
Tutor: [F.W. Baruffaldi Preis](#), [G. Campiglio](#), [V. Cervelli](#), [D. Fasano](#), [G. Giudice](#), [C. Magliocca](#), [M. Pascali](#), [M. Salgarello](#), [C. Tiengo](#)

SESSIONE 4 - LIFTING TEMPORALE E LIFTING DEL SOPRACCIGLIO

- 17.00 Dimostrazione pratica su "testa master" di un intervento di lifting diretto del sopracciglio, lifting temporale con galeapessl e lifting JBL [D. Fasano](#), [M. Salgarello](#)
- 17.30 Esecuzione pratica da parte dei discenti guidata dai Tutor
Tutor: [F.W. Baruffaldi Preis](#), [G. Campiglio](#), [V. Cervelli](#), [D. Fasano](#), [G. Giudice](#), [C. Magliocca](#), [M. Pascali](#), [M. Salgarello](#), [C. Tiengo](#)
- 18.15 Debriefing sulle attività della giornata e breve sessione di Q&A
[D. Fasano](#)
- 18.30 Chiusura della prima giornata di lavori



Venerdì 4 aprile

08.00 Apertura dei lavori della seconda giornata

D. Fasano, E. Robotti

SESSIONE 5 - RINOPLASTICA

08.10 Video Presentation: Practical Nasal Anatomy

08.30 La tecnica open standard: riproducibile e predicibile G. Giudice

08.50 Elementi di teoria e pratica su Open Structural, Preservation and Hybrid Rhinoplasty E. Robotti

09.20 Indicazioni pratiche "how to do it" per la rinoplastica: come orientarsi V. Cervelli

09.40 Dissezione dimostrativa su "testa master 1" E. Robotti

- Piani di dissezione e legamenti (videoguida degli step su caso clinico)
- Incisione transcolumellare e dissezione, piani di dissezione e legamenti (Pitanguy, interdomale, scroll)

10.15 Esecuzione pratica da parte dei discenti guidata dai Tutor

Tutor: F.W. Baruffaldi Preis, G. Campiglio, V. Cervelli, D. Fasano, G. Giudice, C. Magliocca, E. Robotti, M. Salgarello, C. Tiengo

10.45 Dissezione dimostrativa su "testa master 1" E. Robotti

- Rinoplastica "ibrida" (videoguida degli step su caso clinico)
- Esposizione del setto, dissezione sottomucosa e non, split o meno della punta
- Settoplastica e prelievo di innesti, confezionamento innesto cartilagineo, di lamina etmoidea e composito
- Split anatomico del midvault e tecnica di "modified dorsal split preservation" (con high-middle strip)
- Riconfezionamento del midvault e delle linee estetiche del dorso

11.15 Dissezione dimostrativa su "testa master 2" V. Cervelli, G. Giudice

- Accesso e dissezione (piano subSMAS ed alternative)
- Riduzione "classica" per componenti del dorso
- Spreaders ed autospreaders
- Settoplastica

11.45 Esecuzione pratica da parte dei discenti guidata dai Tutor

Tutor: F.W. Baruffaldi Preis, G. Campiglio, V. Cervelli, D. Fasano, G. Giudice, C. Magliocca, E. Robotti, M. Salgarello, C. Tiengo

12.30 Pausa pranzo



Venerdì 4 aprile

13.30 Dissezione dimostrativa su "testa master 1" **E. Robotti**

- Utilizzo del piezo e delle frese
- Osteoplastica con utilizzo di piezo e frese
- Osteotomia con piezo convenzionale e in letdown con split del midvault
- Fissazione transossea

14.00 Dissezione dimostrativa su "testa master 2" **V. Cervelli, G. Giudice**

- Osteotomie convenzionali: dinamica e razionale

14.20 Esecuzione pratica da parte dei discenti guidata dai Tutor

Tutor: **F.W. Baruffaldi Preis, G. Campiglio, V. Cervelli, D. Fasano, G. Giudice, C. Magliocca, E. Robotti, M. Salgarello, C. Tiengo**

15.00 Dissezione dimostrativa su "testa master 1" **E. Robotti**

- Tecniche di rimodellamento e sutura delle cartilagini alari
- Innesti onlay ed inlay alla punta (strut, septal extension graft, lateral crura strut articulated grafts, alar contour grafts)

15.40 Dissezione dimostrativa su "testa master 2" **V. Cervelli, G. Giudice**

- Modellamento delle cartilagini ed innesti alla punta

16.00 Esecuzione pratica da parte dei discenti guidata dai Tutor

Tutor: **F.W. Baruffaldi Preis, G. Campiglio, V. Cervelli, D. Fasano, G. Giudice, C. Magliocca, E. Robotti, M. Salgarello, C. Tiengo**

16.45 Dissezione dimostrativa su "testa master 1" **E. Robotti**

- Tecniche di rimodellamento della base nasale
- Tecniche di camouflage e prelievo di fascia temporale

17.15 Dissezione dimostrativa su "testa master 2" **V. Cervelli, G. Giudice**

- Tecniche di rimodellamento della base nasale
- Tecniche di camouflage e diced cartilage grafts

17.45 Esecuzione pratica da parte dei discenti guidata dai Tutor

Tutor: **F.W. Baruffaldi Preis, G. Campiglio, V. Cervelli, D. Fasano, G. Giudice, C. Magliocca, E. Robotti, M. Salgarello, C. Tiengo**

18.15 Take Home Messages del corso **D. Fasano, E. Robotti**

18.30 Esame pratico di valutazione dell'apprendimento a fini ECM **D. Fasano, E. Robotti**

19.00 Chiusura del corso



DOCENTI E TUTOR DEL CORSO

FRANZ WILHELM BARUFFALDI PREIS

Direttore S.C. Centro Ustioni e Chirurgia Plastica Ricostruttiva
ASST Grande Ospedale Metropolitano Niguarda – Milano

GIANLUCA CAMPIGLIO

Chirurgo Plastico Libero Professionista – Milano

VALERIO CERVELLI

Professore Ordinario di Chirurgia Plastica, Università degli Studi di Roma "Tor Vergata"
Direttore S.C. di Chirurgia Plastica, Policlinico Tor Vergata – Roma

DANIELE FASANO

Chirurgo Plastico Libero Professionista – Bologna

GIUSEPPE GIUDICE

Professore Ordinario di Chirurgia Plastica, Università degli Studi "A. Moro" di Bari
Direttore U.O.C. di Chirurgia Plastica Universitaria e Centro Ustioni, A.O.U. Policlinico di Bari

CARLO MAGLIOCCA

Chirurgo Plastico Libero Professionista – Roma

MICHELE PASCALI

Chirurgo Plastico Libero Professionista – Roma

COSMO MAURIZIO RESSA

Direttore S.C. di Chirurgia Plastica e Ricostruttiva, IRCCS "Giovanni Paolo II" Istituto Tumori di Bari

ENRICO ROBOTTI

Chirurgo Plastico Libero Professionista – Bergamo

MARZIA SALGARELLO

Professore Associato di Chirurgia Plastica, Università Cattolica Del Sacro Cuore – Roma
U.O. di Chirurgia Plastica, Fondazione Policlinico Universitario "Agostino Gemelli" IRCCS – Roma

CESARE TIENGO

Professore Associato di Chirurgia Plastica, Università degli Studi di Padova
Responsabile U.O.S. di Chirurgia della Mano e Microchirurgia, A.O.U. di Padova



INFORMAZIONI GENERALI

Il corso è riservato ad un **massimo di 24 Medici-Chirurghi specialisti o specializzandi** (16 "Operatori" e 8 "Osservatori") in Chirurgia Plastica, Ricostruttiva ed Estetica **Soci SICPRE in regola con la quota associativa.**

ECM

Provider ECM: Cluster s.r.l. - ID 345

Progetto formativo n. 345 - 442427

Crediti assegnati: 29,2 (ventinove virgola due)

Obiettivo formativo: contenuti tecnico-professionali (conoscenze e competenze) specifici di ciascuna professione, di ciascuna specializzazione e di ciascuna attività ultraspecialistica, ivi incluse le malattie rare e la medicina di genere (Obiettivo formativo di processo n° 18)


Rammentiamo ai partecipanti all'evento che il rilascio della certificazione dei crediti è subordinato alla partecipazione effettiva all'intero programma formativo ed al superamento della prova pratica di verifica dell'apprendimento.

PARTECIPAZIONE

L'iscrizione al corso sarà garantita fino ad esaurimento dei posti disponibili.

Per poter partecipare all'attività formativa è indispensabile, per tutti gli interessati, iscriversi online all'indirizzo www.clustersrl.it **entro il 14 marzo 2025**. Dopo tale data non sarà più possibile iscriversi al corso.

Si segnala che ogni corsista dovrà portare con sé il proprio kit di ferri dedicati (es.: forbici per lifting, ferri per rino plastica, etc.) ed una luce frontale (a questo scopo può essere utile il frontalino per escursionisti).



4° CORSO DI
DISSEZIONE ANATOMICA
E TECNICHE DI BASE
ED AVANZATE
DI CHIRURGIA ESTETICA
FACCIALE

LIFTING CERVICO-FACCIALE,
BLEFAROPLASTICA, RINOPLASTICA

INFORMAZIONI GENERALI

QUOTE DI ISCRIZIONE

Quota "Operatore" per Specialista in Chirurgia Plastica
Socio SICPRE in regola con la quota associativa

€ 2.500,00 IVA 22% inclusa

Quota "Operatore" per Specializzando in Chirurgia Plastica
Socio SICPRE in regola con la quota associativa
(allegare attestazione di iscrizione alla Scuola di Specialità)

€ 2.000,00 IVA 22% inclusa

Quota "Osservatore"

€ 700,00 IVA 22% inclusa

Per l'iscrizione "Operatore" come specializzandi è richiesto l'upload in fase di iscrizione di dichiarazione ufficiale a firma del Direttore che attesti l'iscrizione alla Scuola di Specialità.

Il saldo della quota di iscrizione dovrà avvenire contestualmente all'iscrizione esclusivamente con carta di credito (VISA o MASTERCARD).

La quota di iscrizione comprende: partecipazione al corso, materiale didattico e 2 light lunch.

La quota di iscrizione NON comprende: rimborso spese di viaggio e pernottamento, cene ed ogni altra voce di spesa non inclusa ne "La quota comprende".


PROVIDER ECM E SEGRETERIA ORGANIZZATIVA



Cluster s.r.l.
Via Carlo Alberto, 32 - Torino
Tel. 011.56.28.495 - Fax 011.56.12.317
www.clustersrl.it • info@clustersrl.it



Le procedure di gestione ECM di CLUSTER s.r.l.
sono conformi ai requisiti della normativa
UNI EN ISO 9001:2015



4° CORSO DI
DISSEZIONE ANATOMICA
E TECNICHE DI BASE
ED AVANZATE
DI CHIRURGIA ESTETICA
FACCIALE

LIFTING CERVICO-FACCIALE,
BLEFAROPLASTICA, RINOPLASTICA